



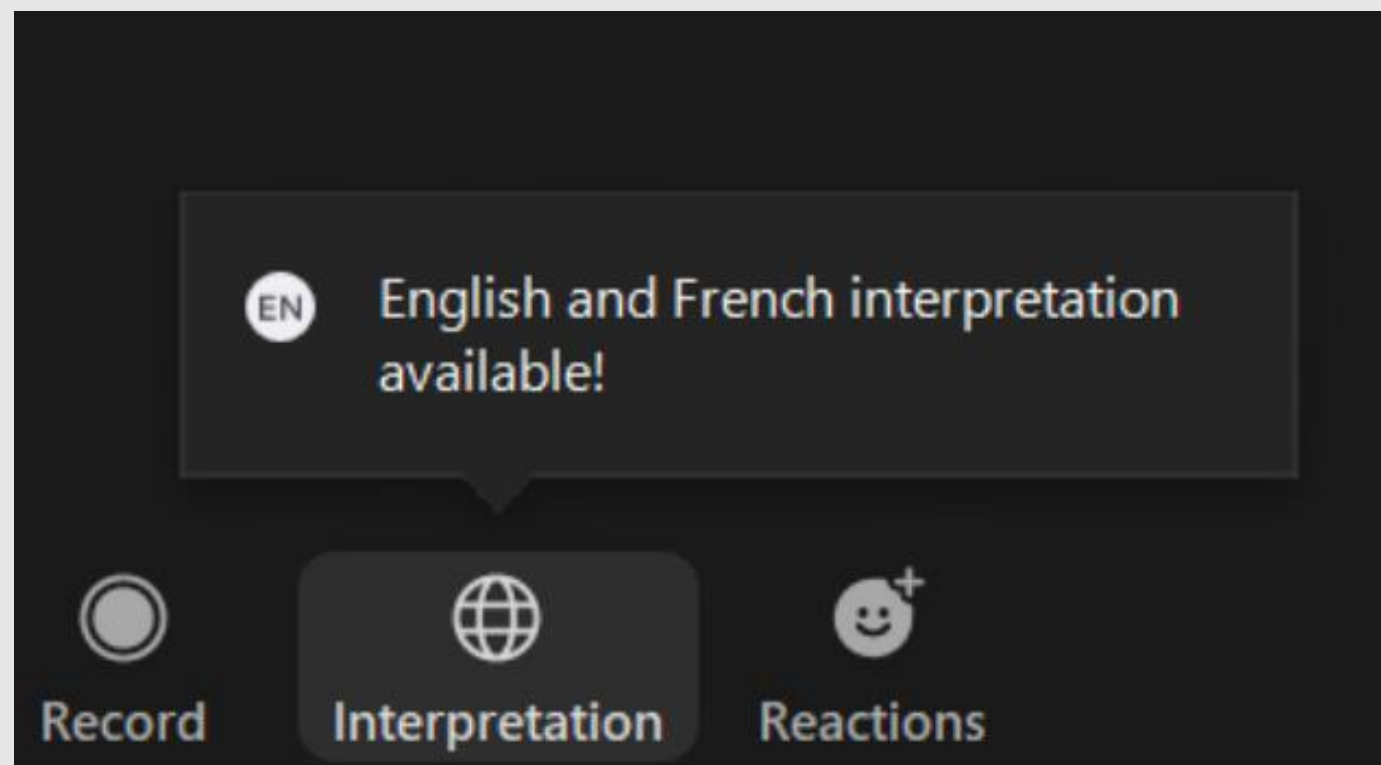
# INTERPRÉTATION

Via Zoom

# Activation du module d'interprétation


## Interpretation Module Activation

Interprétation  
en anglais et  
en français  
disponible!

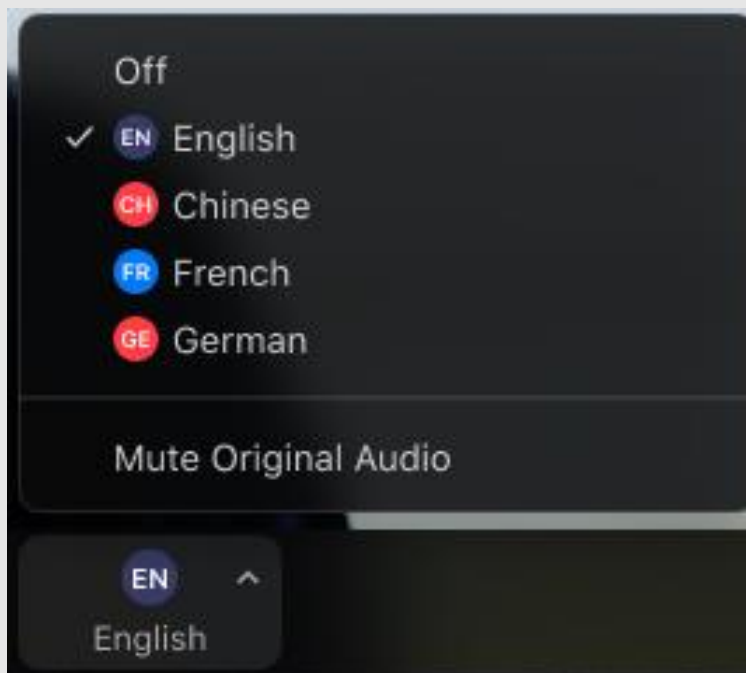




## PC & Mac



1. Dans les contrôles de votre réunion/webinaire, cliquez sur **Interprétation**.
2. Cliquez sur la langue que vous souhaitez entendre.
3. (Optionnel) Pour entendre uniquement la langue interprétée, cliquez sur **Couper la version audio originale**.



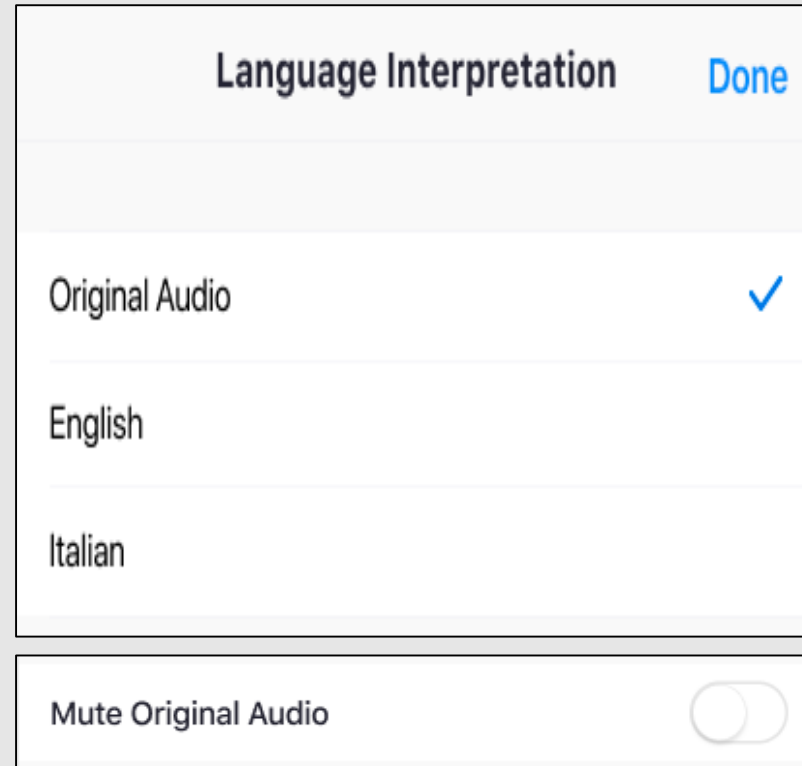

1. In your meeting/webinar controls, click **Interpretation**
2. Click the language that you would like to hear.
3. (Optional) To hear the interpreted language only, click **Mute Original Audio**.



# Android & iOS



1. Dans vos contrôles de la réunion, appuyez sur **(...)Plus**
2. Appuyez sur **Interprétation de langue**.
3. Appuyez sur la langue que vous souhaitez entendre.
4. (Optionnel) Appuyez pour basculer sur **Couper la version audio originale**.
5. Cliquez sur **Terminer**.



1. In your meeting controls, tap the ellipses icon (...)
2. Tap **Language Interpretation**.
3. Tap the language you would like to hear.
4. (Optional) Tap the toggle to **Mute Original Audio**
5. Click **Done**.

# Notes



- Vous ne pourrez pas écouter une interprétation de langue si vous utilisez les fonctions radiophoniques d'appel (via un téléphone)
- À titre de participant vous **devez** sélectionner une chaîne de langue pour parler à travers la chaîne audio principale lorsque vous activerez votre micro.

- You cannot listen to language interpretation if you use the dial-in or call me phone audio features.
- As a participant, you **must** join a language channel to broadcast back into the main audio channel when you unmute your audio and speak.



# MERCI THANK YOU

Bonne rencontre!  
Enjoy your meeting!